



POWERSHRED®
425Ci/425i/485Ci/485i
THE WORLD'S **TOUGHEST** SHREDDERS™

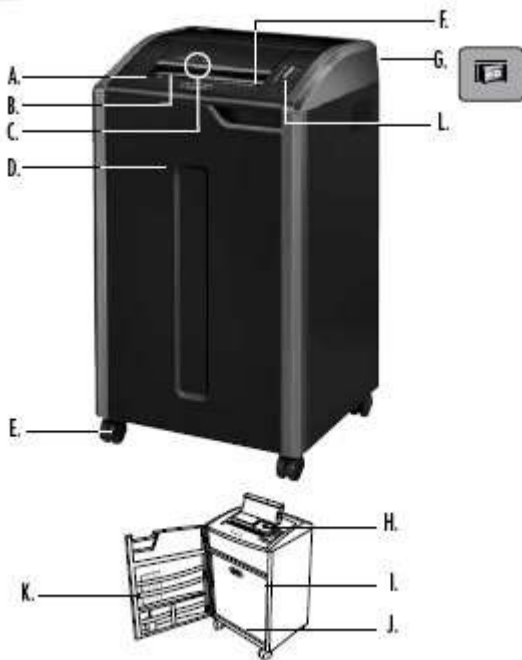


Se recomanda citirea acestui manual de instructiuni inainte de
utilizarea aparatului; pastrati-l pentru a-l putea consulta la
nevoie.

Fellowes

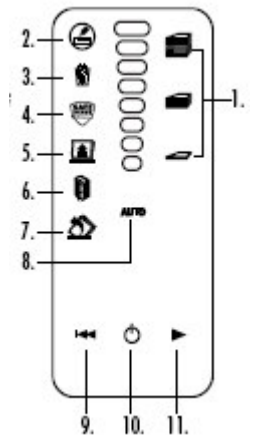
Quality Office Products Since 1917

LEGENDA



- A. Tehnologia SafeSens
- B. Intrare hârtie
- C. Intrare CD, carduri bancare si tiparituri publicitare
- D. Usa
- E. Roți
- F. A se vedea instructiunile de siguranță
- G. Intrerupator general
- H. Rezervor de ulei -*Numai pentru Mod.425Ci si 485Ci
- I. Bușon pentru golire ulei (in interior) -* Numai pentru Mod.425Ci si 485Ci
- J. Coș/Ladă
- K. Accesorii
- L. Panou de comandă

- 1. Indicator de capacitate pentru foi
- 2. Senzor-indicator ulei (lumina roșie) *Numai pentru Mod.425Ci si 485Ci
- 3. Coș plin (lumina roșie)
- 4. SafeSense (lumina galbena)
- 5. Scoate hârtia (lumina rosie)
- 6. Usa deschisă (lumina rosie)
- 7. Introducerea dreaptă a hârtiei (lumina rosie)
- 8. Buton Auto
- 9. Inapoi
- 10. Pornit/Oprit
- 11. Inainte



CARACTERISTICI

Adecvat pentru a tăia/măcina hârtie, carduri bancare, CD si DVD, capse metalice si agrafe de dimensiuni mici, cartoane publicitare.

NeAdecvata pentru mărunțirea de etichete adezive sau lucioase, ziare, cartoane, agrafe de dimensiuni mari, materiale plastificate, cartele, radiografii sau materiale plastice altele decât cele deasupra indicate.

Dimensiuni de tăiere:

tăiere fragmentata(425Ci, 4i85Ci).....3,9mmx30mm
tăiere in fâșii (425i, 485i)5,8mm

Valori maximele:

Foi la fiecare trecere (o data), hârtie 80g (taiere fragmentata).....28*
Foi la fiecare trecere, hârtie70 g (taiere fragmentata).....30*
Foi la fiecare trecere, hârtie 80g (taiere in fâșii).....38*
Foi la fiecare trecere, hârtie 70g (taiere in fâșii).....40*
CD sau carduri, la fiecare trecere.....1*
Latimea de intrare a hârtiei (485Ci, 485i).....407 mm
Latimea de intrare a hârtiei (425Ci, 485i).....305 mm

*Hârtia format A4, la 220.240V,6A; hartia mai groasa, umiditatea sau valori de tensiune diferite de cele nominale ar putea sa reduca capacitatile aparatului.

Volumul de folosinta zilnica recomandat: 10.000 foi; 500 carduri; 50 CD;

Modelele de **Distrugetoare documente** Fellowes safeSense au fost studiate pentru a fi folosite in birouri la temperaturi cuprinse intre 10 si 26 de grade C° si la o umiditate relativa cuprinsă între 40 si 80%.

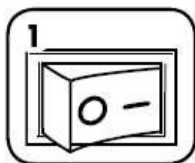
AVERTIZARI: INSTRUCIUNI IMPORTANTE PENTRU SIGURANTA- a se citi inainte de



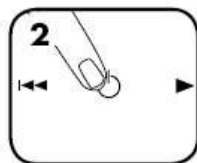
- A nu se tine la indemana copiilor si animalelor. Nu apropiati mainile de locul de intrare a hartiei. Cand nu se utilizeaza aparatul, opriti-l si deconectati-l de la sursa de curent!
- Nu apropiati obiecte – manusi, bijuterii, imbracaminte, părul etc.- de intrarea in măcinător. Daca a fost introdus un obiect in acesata parte, apasati butonul „inapoi” pentru a schimba sensul de rotatie si pentru a-l extrage!
- Nu utilizati niciodata sprayuri, lubrifianti pe baza de petrol sau alti produse inflamabili si nici nu folositi astfel de produse in apropierea aparatului. Nu folositi asupra aparatului aer comprimat de tip spray.
- Nu folositi aparatul daca este stricat sau cu defecte! Nu demontati! Nu-l amplasati aproape de surse de caldura sau de apa.
- Modul de folosire, de intretinere si asistenta tehnica sunt descrise in manualul de Instructiuni. Cititi tot manualul de instructiuni inainte de a folosi aparatul!

- Aparatul este dotat cu un intrerupator general (G) care trebuie sa fie in pozitia „Pornit”(I), pentru a putea functiona: in caz de urgenta, intrerupatorul trebuie sa fie in pozitia „Stins”(0): Masina se opreste imediat!
- Evitati sa atingeti lamele expuse sub macinator.
- Introduceti cardurile/Cd-urile la locul special indicat. Tineti degetele departe de intratea pentru Cd.
- Nu introduceti corpuri straine prin locul de intare al hartiei
- Masina trebuie sa fie legata la o priza de curent cu conectare la pământ si cu tensiunea indicata pe placuta de date. Priza trebuie sa fie in apropierea aparatului si usor accesibila. Nu utilizati acest produs prin racordarea la convertori de energie, transformatori sau cu cabluri prelungitoare.
- PERICOL DE INCENDIU- NU distrugeti cu acest aparat felicitari sau carti postale cu cip sonor sau baterii incluse.
- Pentru uz intern
- Deconectati de la sursa de curent aparatul inainte de curatire sau intretinere!

MOD DE FUNCTIONARE DE BAZA AL APARATULUI



1 Legati aparatul la priza sau fixati intrerupatorul in pozitia „Pornit” (I)



2 Apasati butonul(Ⓞ) pentru pornire.

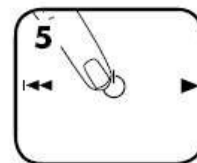


3 Introduceti hartia in locul indicat si lasati-o din mâna

oppure



4 Introduceti cardurile sau foi publicitare in locul indicat si lasati-le libere



5 Opriti aparatul (.). sau dupa doua minute de nefolosire, el trece in mod automat in modalitatea de stand-by

CARACTERISTICI AVA



Sistemul anti-blocaj creste puterea in caz de prindere a hârtiei/blocaj



Auto oil, acest sistem lubrifica automat lamele, pentru a spori prestatia si a asigura o mai mare durata de folosinta a aparatului



Tehnologia SafeSense brevetata: Opreste automat masina daca mâinile ating deschizatura pentru hârtie



Sistemul de economie de energie: Reduce consumul de energie pana la 70% - In comparatie cu masinile conventionale de distrus documente in regim normal



SISTEMUL ANTI-BLOCAJ

Mareste puterea masinii in caz de blocare a ei

1 Sistemul de avangarda anti-blocaj masoara in mod electronic grosimea foilor de hartie pentru prevenirea acestui inconvenient:

2

3



Pana la culoarea ROSIE: cantitate excesiva de foi introduse

Pana la GALBEN: productivitatea este optimizata

Pana la VERDE: e posibil a se adauga inca alte foi de hartie

Daca hartia nu e introdusa corect:


Toate luminile se aprind si aparatul suspenda operatiunile pentru 3-6 secunde

Scoateti cateva foi pana ce LEDul rosu se va stinge

Asteptati ca luminile sa nu mai semnalizeze intermitent, dupa ce s-a facut corectia automatica. Aparatul va reincepe sa functioneze in mod normal

Continuati folosirea aparatului



Daca indicatorul  se aprinde dupa ce s- schimbata directia de miscare a foilor de hartie, apasati butonul de inversiune a functionarii si scoateti hartia. In caz contrar, aparatul reincepe functionarea normala

INTRODUCERE A CORECTA A HARTIEI



Daca lumina de introducerea hârtiei in mod corect (drept) se aprinde, scoateti hartia si introduceti-o corect in locul sau.

***Siguranta 100% impotriva blocajului/prinderii hârtiei in aparat, daca se se vor urma in mod corect aceste instructiuni**



FUNCTIONAREA CU AUTO OIL™

Lamele sunt lubrificate automat pentru a crește performanțele și a asigura o maximă durată de viață a mașinii. Sistemul de lubrifiere automată este inclus numai în modelele cu tăiere fragmentată – 425Ci și 485Ci)

PREGATIRE SI VERIFICARE

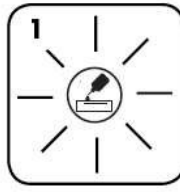


Înainte de utilizare umpleți rezervorul cu 355 ml de ulei pentru aparatul Fellowes

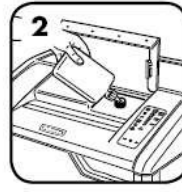


Apasați simultan butoanele „Auto” și „Înainte” timp de 3 secunde pentru o lubrifiere manuală a aparatului

UMPLERE



Senzorul cu lumina roșie va avertiza când va fi necesară umplerea cu ulei a rezervorului



Pentru a menține funcțional și eficient aparatul, umpleți până la capacitate maximă rezervorul 335 ml (codul uleiului Fellowes 35250)



Odată umplut rezervorul, lubrifierea automată se va relua.

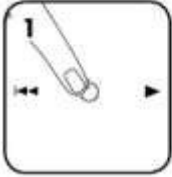
CARACTERISTICI AVA



TEHNOLOGIA SAFESENSE:

Oprește automat mașina dacă mâinile ating deschizătura pentru hârtie

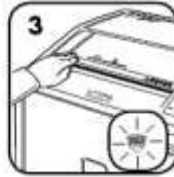
PREGATIRE SI VERIFICARE



Porniți aparatul pentru a introduce sistemul SafeSense. ulei pentru aparatul Fellowes



Atingeți zona interesată și controlați dacă senzorul SafeSense se aprinde ulei pentru aparatul Fellowes



Sistemul SafeSense e activ și funcționează corect



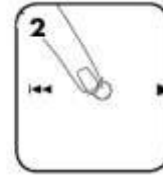
FUNCTIONAREA ÎN MODALITATE SUSPENDARE:

caracteristică de putere de economisire oprește automat aparatul după două minute dacă inactiv

ÎN MODALITATE „SUSPENDARE”



În modalitate „suspendare”



Pentru a ieși din acest regim/modalitate de funcționare atingeți cu mâna panoul de comandă



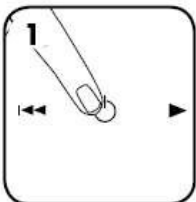
Introduceți hârtia

INTRETINERE

CURATAREA SENZORILOR CU RAZE INFRAROȘII DE PORNIRE AUTOMATICĂ

Senzorii pentru hârtie, în general, nu au nevoie de întreținere. Totuși, în rare cazuri, senzorii pot fi acoperiți cu praf de hârtie, făcând ca motorul să continue să funcționeze chiar dacă hârtia a fost maruntită (nota: cei doi senzori de acest tip sunt așezați în centrul locului pe unde intră hârtia)

CURATAREA SENZORILOR



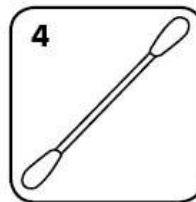
Stingeți aparatul și deconectați-l de la rețea



Ridicați capacul pentru intrare CD



Găsiți senzorii cu raze infraroșii de pornire automată



Imbibati capatul unui betisor cu vata în alcool izopropilic



Curatați senzorii cu vata umezită în alcool



AUTO OIL tm

Lamele sunt lubrificate automat, pentru a crește performanțele și pentru a prelungi durata mașinii (Sistemul de lubrificare automată este inclus numai în modelele cu tăiere fragmentată - 425Ci și 485Ci) sunt așezate în centrul locului pe unde intră hârtia)

UMPLERE REZERVOR



Senzorul de culoare roșie va da semnala când trebuie să umpleți rezervorul



Pentru a menține mașina funcțională și eficientă, umpleți rezervorul până la capacitatea maximă: 335 ml (cod ulei: Fellowes 35250)



Odată ce reumpleți rezervorul, reia ungerea automată

-Toate tipurile de mașini cu tăiere/mărunțire fragmentată necesită lubrificare pentru a oferi maxime performanțe. Dacă nu se lubrifica corect aparatul ar putea să facă să treacă o cantitate mai redusă de foi, să devină mai zgomotos și în cele din urmă să se oprească. Se sugerează să se umple rezervorul AUTO OILtm urmând instrucțiunile, pentru a evita o reducere a funcționalității.

-Goliti uleiul înainte de a pregăti mașina pentru o eventuală expediție în altă locație. Deschideți ușa aparatului și scoateți cosul pentru a ajunge la busonul de golire al uleiului. Puneți un vas potrivit dedesubt, scoateți busonul și lăsați să curgă uleiul. Puneți din nou busonul la loc.

REZOLVAREA PROBLEMELOR/DEFECTIUNILOR



Ledul-senzor pentru ulei: când se aprinde, înseamnă că uleiul s-a terminat și că e necesară umplerea rezervorului. A se vedea secțiunea "Întreținere" pentru umplere cu ulei. Pentru a obține performanțe optime a se folosi ulei Fellowes (35250). *AUTO OIL tm este inclus numai la modelele cu tăiere fragmentată – 425Ci și 485Ci



Led-senzor Coș plin: când lumina este aprinsă, înseamnă că e plin cosul și că trebuie golit. Folosiți în acest scop modelul pentru deseuri Fellowes 3605801.



Led-senzor (lumina) SafeSense: dacă mâinile sunt prea apropiate de locul de intrare al hârtiei, ledul SafeSense se aprinde și mașina se oprește. Dacă sistemul SafeSense rămâne activ pentru 3 secunde, mașina se oprește automat și trebuie apăsat butonul de alimentare de pe panoul de comandă pentru a o reporni.



Led-senzor hârtie blocată, când rămâne aprins, apăsați butonul (<<) „înapoi” și scoateți hârtia. Diminuați cantitatea de hârtie și încercați din nou.



Led-senzor ușa deschisă: mașina nu funcționează dacă ușa e deschisă. Dacă lumina e aprinsă, închideți ușa pentru a relua activitatea.



Led-senzor introducerea corectă a hârtiei: când se aprinde, scoateți hârtia și încercați din nou, introducându-o în mod corect.

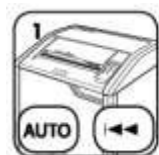


SISTEMUL ANTI-BLOCAJ

Mărește puterea mașinii în caz de blocare a ei

Siguranta 100% împotriva blocajelor dacă se folosește aparatul urmând cu exactitate instrucțiunile.


DEZARMA SISTEMUL



Dacă se dorește dezactivarea sistemului, apăsați simultan tastele Auto și Înapoi (<<)



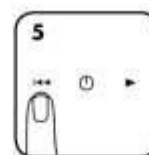
Odată dezactivat sistemul, ledul Auto de culoare albastră rămâne stins. Dacă se dorește repornirea sistemului repetați operațiunea de la punctul 1).



Aparatul continuă să funcționeze și cu sistemul dezactivat, dar se poate bloca dacă se introduc prea multe hârtii, astfel de caz se aprinde ledul indicator pentru hârtie (.).



În caz de blocare, țineți apăsat butonul „Înainte”(>) până când foile nu au trecut complet prin tocar.



Dacă nu v-a reușit deblocarea, apăsați scurt tasta „Înapoi” (<<) (repetati operațiile de la punctul 4 și 5 până ce foile nu vor fi tocate)



Dacă, executându-se operațiunile de la 4 și 5 nu se reușește deblocarea, mișcați hârtia, apăsați butonul „înapoi” până când nu ați scos-o complet afară; eliminați câteva foi și reintroduceți-o din nou în aparat.

LIMITA DE GARANTIE A PRODUSULUI

Fellowes, Inc. („Fellowes”) garanteaza ca lamele masinii vor fi fara defecte ale materialului sau datorate fabricarii pentru o perioada de 20 de ani de la data cumpararii de catre clientul original. Fellowes garanteaza ca toate componentele masinii vor fi fara defectiuni pentru 2 ani de la data cumpararii de catre intaiul beneficiar/client. In cazul in care se intampina defectiuni in timpul perioadei de garantie, remedierea exclusiva la dispozitia clientului, va fi repararea sau inlocuirea produsului defect de catre Fellowes. Aceasta garantie nu e valabila in caz de abuz sau de utilizare improprie a masinii, a netinerii cont de standardele de utilizare a produsului, de alimentarea electrica incorecta a aparatului de distrus documente (diverse de cele indicate pe eticheta), de reparatii neautorizate. Societatea Fellowes isi rezerva dreptul sa puna pe seama consumatorului orice cost suplimentar sustinut de catre firma pentru a furniza piese de schimb sau asistenta in afara tarii in care aparatul a fost vandut de catre o societate autorizata. EVENTUALE GARANTII IMPLICITE, CUPRINSE CELE LEGATE DE COMERCIABILITATEA SAU FOLOSIREA APARATULUI PENTRU UN SCOP SPECIFIC ALTUL DECAT CEL PENTRU CARE A FOST CONSTRUIT, FAC SUBIECTUL UNOR LIMITARI ALE DURATEI STABILITE IN GARANTIA MAI SUS INDICATA. In niciun caz Fellowes nu va fi considerata responsabila pentru daunele indirecte sau accidentale atribuite acestui produs. Aceasta prezenta garantie atribuie drepturi legale specifice. Durata, termenii si conditiile prezentei garantii sunt valabile in intreaga lume, cu exceptia locurilor, in baza normelor de lege, sunt prevazute limitari, restrictii sau conditii diverse. Pentru mai multe detalii in aceste privinte, sau pentru a cere saistenta in timpul garantiei, se recomanda a se contacta direct sau a se consulta cel care v-a vandut produsul.



DECLARATIE DE CONFORMITATE

Numarul 01 - 29/05/2015

FELLOWES LEONARDI SPA cui sediul in Milano, via Meravigli, 16 - 20123, eu Certificat de inregistrare MI-1570430-1998 asiguram, garantam si declaram pe propria raspundere , confor revederilor Hotararii nr. 1022/2002 privind regimul produselor si serviciilor care pot pune in pericol viata, sanatatea, securitatea muncii si protectia mediului, ca produsele: Coperti PVC, coperti carton , folii pentru lamina re, spire pentru indosariere, produse de cura tenie si echipamentele de birou (distrugatoare hartie, laminatoare, indosariere, trimmere , ghilotine).

La care se refera aceasta declaratie, nu pun in pericol viata, sanatatea, nu produc un impact negativ asupra mediului si sunt in conform itate eu standardele nationale si internaz ionale in domeniu.

FELLOWES LEONARDI SPA

FELLOWES LEONARDI S.p.a.
Via Direttissima del Conero, 27
60021 CAMERANO (AN)
Part. IVA 12618260157

Sede legale Via Meravigli, 16 20123 MILANO

Stabilimento e Uffici Via Direttissima del Conero, 27 - 60021 CAMERANO (AN)

Telefono 071 730041 | Fax 071 7304213 | <http://www.fellowesleonardi.it> | e-mail: info@fellowesleonardi.it
C F. e P.IVA n. 12618260157 | Reg Impr. c. c. i. a. a. Milano n. 232325/1998 | R.E.A. n.1570430



CERTIFICAT DE GARANTIE

Nr. 01 din 29/05/2015

Articol: _____

Cumparator: _____

Factura Nr: _____

Seria: _____

Data: _____

Prezentul certificat emis pe propria raspundere a Producatorului, consti tuie atestarea legala a indeplinirii conditiilor de calitate de catre produsul livrat si faptul ca el corespunde scopului pentru care a fast executat in conformitate eu legile in vigoare in Romania. Produsul a fast testat de un laborator specializat.

Pentru a beneficia de garantie, cumparatorlu are obligatia de a respecta instructiunile de folosire si de a nu permite interventii asupra produsului din partea altor persoane decat cele autorizate sa acorde service.

Cumparatorul are obligatia de a prezenta Certificatul de Garantie, precum si factura de cumparare la intocmirea reclamatiei privitoare la defectarea produsului.

Modalitate de asigurare a garantiei: reparare sau inlocuire, dupa caz.

Durata medie de utilizare este de 5 ani.

Termen de garantie 24 luni de la data vanzarii.

• Procedura service: In urma constatarii unei defectiuni si a informarii Fellowes Leonardi spa, se va decide daca echipamentul va fi inlocuit sau va fi trimis in service doar dupa trimiterea pe email/fax a certificatului de garantie catre reprezentantii Fellowes Leonardi spa.

In cazul unor reclamatii, produsele vor fi insotite in mod obligatoriu de Certificatul de Garantie si factura de cumparare.

Se pierde dreptul de garantie urmatoarclc conditii:

- Daca s-au efectuat interventii asupra produsului din partea altor persoane decat cele autorizate
- Daca seria de fabricatie a aparatului nu corespunde cu cea din Certificatul de Garantie
- Daca produsul nu a fast corespunzator folosit - solicitam citi rea eu atentie si insusirea instructiunilor

de utilizare , inainte ca produsul sa fis pus in functiune.

- Daca prezinta deteriorari survenit e din socuri mecanice sau de alimentare.

NOTA : Prezent ul certi ficat de garantie se inscrie in prevederile Legii 449/2003 republi cata in 2008.

CUMPRATOR

VANZATOR

IMPORTATOR

Fellowes Leonardi spa
FELLOWES LEONARDI S.p.a.
Via Direttissima del Conero, 27
60021 CAMERANO (AN)
Part. IVA 12618260157

Sede legale Via Meravigli, 16 20123 MILANO

Stabilimento e Uffici Via Direttissima del Conero, 27 - 60021 CAMERANO (AN)

Telefono 071 730041 | Fax 071 7304213 | <http://www.fellowesleonardi.it>

C F. e P.IVA n. 12618260157 | Reg Impr. c. c. i. a. a. Milano n. 232325/1998

e-mail: info@fellowesleonardi.it

R.E.A. n.1570430